



|  |  |
|--|--|
| Entidade:  | Município de Elvas   |
| Gerência:  | 01-01-2016 a 31-12-2016  |
| Regime:  | Cont. Autárquica - Res. 4/2001 - 2.ª S. (Instruções 1/2001 - 2.ª S.)   |
| Forma de entrega:                                  | Montante anual de receita igual ou superior a 5000 vezes o índice 100 da escala indiciária das carreiras do regime geral da função pública |
| Processo:  | 4204/2016  |
| Não elabora demonstrações financeiras consolidadas |  |


Documentos enviados

**Documentos de prestação de contas**

- 01. Balanço - Activo
- 01. Balanço - Passivo
- 02. Domonstração de Resultados
- 06. Controlo Orçamental da Despesa
- 07. Controlo Orçamental da Receita
- 09. Fluxos de Caixa - Pagamentos
- 09. Fluxos de Caixa - Recebimentos
- 10. Contas de Ordem
- 11. Operações de Tesouraria
- 12. Caracterização da entidade (12\_CHARACTERIZAÇÃO DA ENTIDADE 2016.pdf)
- 17. Contratação Administrativa (17\_Contratação administrativa 2016.pdf)
- 28. Relatórios de gestão (28\_relatório de gestão 2016.pdf)
- 30. Acta da Reunião em que foi votada a conta (Ata\_Assembleia\_Municipal.pdf)
- 30. Acta da Reunião em que foi votada a conta (Ata\_Executivo\_aprovação\_prestação\_de\_contas\_2016.pdf)
- 31. Norma de controlo interno (31\_Alteração Normas C\_Interno.pdf)
- 31. Norma de controlo interno (31\_Regulamento Normas Controlo Interno.pdf)
- 33. Síntese das reconciliações bancárias
- Declaração de responsabilidade (Declaração\_de\_Responsabilidade.pdf)
- Empréstimos
- Mapa das participações da entidade (al. a) do n.º 4 do ponto II das instruções (Anexo\_1\_B\_não\_societárias.pdf)
- Mapa das participações da entidade (al. a) do n.º 4 do ponto II das instruções (Anexo\_A\_participadas.pdf)
- Mapa Síntese dos bens inventariados (Mapa\_sintese\_por\_conta.pdf)
- Relação nominal de Responsáveis

**Outros documentos anexos à conta de gerência**

- Certificação Legal de Contas e Parecer do ROC 2016 (Certificação\_Legal\_de\_Contas\_e\_Parecer\_do\_Revisor\_Oficial\_de\_contas\_2016.pdf)
- Custas Fiscais 2016 (35\_custas fiscais 2016.pdf)
- Mapas de Fundo de Maneio 2016 (34\_Mapas de Fundos de Maneio.pdf)
- Ponto 7.5.1 descontos e retenções (Ponto 7\_5\_1 descontos e retenções.pdf)
- Ponto 7.5.2 entrega de descontos e retenções (Ponto 7\_5\_2 entrega de descontos e retenções.pdf)

  
04-05-2017 - 1/2




Tribunal de Contas  
Prestação de Contas

Guia de Remessa

Documentos enviados

Relação nominal de acumulação de funções 2016 (36\_ Relação de acumulação de funções 2016.pdf)

  
04-05-2017 - 2/2

## Município de Elvas

## BALANÇO

ANO : 2016

| Código das Contas POCAL | ATIVO  | Exercícios            |                      |                      |                      |
|-------------------------|--|-----------------------|----------------------|----------------------|----------------------|
|                         |  | 2016                  |                      | 2015                 |                      |
|                         |  | AB                    | AP                   | AL                   | AL                   |
|                         | <b>Imobilizado</b>                                   |                       |                      |                      |                      |
|                         | <b>Bens de domínio público</b>                       |                       |                      |                      |                      |
| 451                     | Terrenos e recursos naturais                         |                       |                      |                      |                      |
| 452                     | Edifícios  |                       |                      |                      |                      |
| 453                     | Outras construções e infra-estruturas                | 100.265.870,41        | 65.506.013,76        | 34.759.856,65        | 41.091.825,61        |
| 455                     | Bens do património histórico, artístico e cultural   | 3.782.249,38          | 334.730,95           | 3.447.518,43         | 3.426.441,63         |
| 459                     | Outros bens de domínio público                       |                       |                      |                      |                      |
| 445                     | Imobilizações em curso                               | 115.491,06            |                      | 115.491,06           | 21.156,80            |
| 446                     | Adiantamentos por conta de bens de domínio público   |                       |                      |                      |                      |
| 456                     | Mobiliário Urbano                                    | 1.505.419,89          | 338.759,13           | 1.166.660,56         | 1.254.625,13         |
|                         |  | <b>105.669.030,54</b> | <b>66.179.503,84</b> | <b>39.489.526,70</b> | <b>45.794.049,17</b> |
|                         | <b>Imobilizações incorpóreas</b>                     |                       |                      |                      |                      |
| 431                     | Despesas de instalação                               |                       |                      |                      |                      |
| 432                     | Despesas de investigação e desenvolvimento           | 195.754,50            | 195.754,50           |                      | 2.170,27             |
| 433                     | Propriedade industrial e outros direitos             | 1.438.938,45          | 1.078.427,67         | 360.510,78           | 527.862,07           |
| 443                     | Imobilizações em curso                               |                       |                      |                      |                      |
| 449                     | Adiantamentos por conta de imobilizações incorpóreas |                       |                      |                      |                      |
| 434                     | Equipamento Básico                                   |                       |                      |                      |                      |
|                         |  | <b>1.634.692,95</b>   | <b>1.274.182,17</b>  | <b>360.510,78</b>    | <b>530.032,34</b>    |
|                         | <b>Imobilizações Corpóreas</b>                       |                       |                      |                      |                      |
| 421                     | Terrenos e recursos naturais                         | 8.707.925,48          |                      | 8.707.925,48         | 10.516.791,90        |
| 422                     | Edifícios e outras construções                       | 63.874.907,68         | 10.611.640,23        | 53.263.267,45        | 52.691.980,55        |
| 423                     | Equipamento básico                                   | 2.510.054,38          | 2.472.456,00         | 37.598,38            | 62.057,12            |
| 424                     | Equipamento de transporte                            | 3.731.647,93          | 3.058.807,44         | 672.840,49           | 827.020,31           |
| 425                     | Ferramentas e utensílios                             | 310.979,96            | 288.365,61           | 22.614,35            | 21.121,36            |
| 426                     | Equipamento administrativo                           | 1.951.490,30          | 1.895.224,88         | 56.265,42            | 47.697,83            |
| 427                     | Taras e vasilhame                                    |                       |                      |                      |                      |
| 429                     | Outras imobilizações corpóreas                       | 4.094.670,93          | 3.460.420,59         | 634.250,34           | 706.587,29           |
| 442                     | Imobilizações em curso                               | 220.254,81            |                      | 220.254,81           |                      |
| 448                     | Adiantamentos por conta de imobilizações corpóreas   |                       |                      |                      |                      |
|                         |  | <b>85.401.931,47</b>  | <b>21.786.914,75</b> | <b>63.615.016,72</b> | <b>64.873.256,38</b> |
|                         | <b>Investimentos Financeiros</b>                     |                       |                      |                      |                      |
| 411                     | Partes de capital                                    | 1.170.157,00          |                      | 1.170.157,00         | 1.170.157,00         |
| 412                     | Obrigações e títulos de participação                 | 799.096,41            |                      | 799.096,41           | 799.096,41           |
| 414                     | Investimentos em imóveis                             |                       |                      |                      |                      |
| 415                     | Outras aplicações financeiras                        |                       |                      |                      |                      |
| 441                     | Imobilizações em curso                               |                       |                      |                      |                      |
| 447                     | Adiantamentos por conta de investimentos financeiros |                       |                      |                      |                      |
|                         |  | <b>1.969.253,41</b>   | <b>0,00</b>          | <b>1.969.253,41</b>  | <b>1.969.253,41</b>  |
|                         | <b>Circulante</b>                                    |                       |                      |                      |                      |
|                         | <b>Existências</b>                                   |                       |                      |                      |                      |
| 36                      | Matérias-primas, subsidiárias e de consumo           | 617.362,29            |                      | 617.362,29           | 669.841,98           |
| 35                      | Produtos e trabalhos em curso                        |                       |                      |                      |                      |

## Município de Elvas

## BALANÇO

ANO : 2016

| Código das Contas<br>POCAL |  | Exercícios     |               |                |                |
|----------------------------|--|----------------|---------------|----------------|----------------|
|                            |  | 2016           |               | 2015           |                |
|                            |  | AB             | AP            | AL             | AL             |
| 34                         | Subprodutos, desperdícios, resíduos e refugos          |                |               |                |                |
| 33                         | Produto acabados e intermédios                         |                |               |                |                |
| 32                         | Mercadorias  |                |               |                |                |
| 37                         | Adiantamentos por conta de compras                     |                |               |                |                |
|                            |  | 617.362,29     | 0,00          | 617.362,29     | 669.841,98     |
|                            | <b>Dívidas de terceiros - Médio e longo prazo (a)</b>  |                |               |                |                |
|                            | <b>Dívidas de terceiros - Curto prazo</b>              |                |               |                |                |
| 28                         | Empréstimos concedidos                                 | 5.933,40       |               | 5.933,40       | 11.861,93      |
| 211                        | Clientes, c/c  | 143.552,34     |               | 143.552,34     | 58.409,19      |
| 212                        | Contribuintes, c/c                                     | 14.066,35      |               | 14.066,35      | 19.186,35      |
| 213                        | Utentes, c/c   | 418.920,20     |               | 418.920,20     | 216.074,08     |
| 218                        | Clientes, contribuintes e utentes de cobrança duvidosa | 572.552,10     | 572.552,10    |                |                |
| 251                        | Devedores pela execução do orçamento                   |                |               |                |                |
| 229                        | Adiantamentos a fornecedores                           |                |               |                |                |
| 2619                       | Adiantamentos a fornecedores de imobilizado            | 31.263,91      |               | 31.263,91      | 31.263,91      |
| 24                         | Estado e outros entes públicos                         | 187.825,23     |               | 187.825,23     | 132.324,62     |
| 264                        | Administração autárquica                               |                |               |                |                |
| 262 + 263 + 267 + 268      | Outros devedores                                       | 497.192,52     |               | 497.192,52     | 685.468,96     |
|                            |  | 1.871.306,05   | 572.552,10    | 1.298.753,95   | 1.154.589,04   |
|                            | <b>Títulos negociáveis</b>                             |                |               |                |                |
| 151                        | Ações  |                |               |                |                |
| 152                        | Obrigações e títulos de participação                   |                |               |                |                |
| 153                        | Títulos de dívida pública                              |                |               |                |                |
| 159                        | Outros títulos   |                |               |                |                |
| 18                         | Outras aplicações de tesouraria                        |                |               |                | 85.000,00      |
|                            |  | 0,00           |               | 0,00           | 85.000,00      |
|                            | <b>Depósitos em instituições financeiras e caixa</b>   |                |               |                |                |
| 12                         | Depósitos em instituições financeiras                  | 597.481,06     |               | 597.481,06     | 943.740,77     |
| 11                         | Caixa  | 32.550,74      |               | 32.550,74      | 33.232,59      |
|                            |  | 630.031,80     |               | 630.031,80     | 976.973,36     |
|                            | <b>Acréscimos e diferimentos</b>                       |                |               |                |                |
| 271                        | Acréscimos de proveitos                                | 637.914,35     |               | 637.914,35     | 542.707,38     |
| 272                        | Custos diferidos                                       | 680.372,00     |               | 680.372,00     | 733.847,37     |
|                            |  | 1.318.286,35   |               | 1.318.286,35   | 1.276.554,75   |
|                            | <b>Total de amortizações</b>                           |                | 89.240.600,76 |                |                |
|                            | <b>Total de provisões</b>                              |                | 572.552,10    |                |                |
|                            | <b>Total do activo</b>                                 | 199.111.894,86 | 89.813.152,86 | 109.298.742,00 | 117.329.550,41 |

## Município de Elvas

## BALANÇO

ANO : 2016

| Código das Contas<br>POCAL | FUNDOS PRÓPRIOS E PASSIVO                            | Exercícios     |                |
|----------------------------|--|----------------|----------------|
|                            |  | 2016           | 2015           |
|                            | <b>Fundos próprios</b>                               |                |                |
| 51                         | <b>Património</b>                                    | 107.503.910,16 | 107.503.860,16 |
| 55                         | <b>Ajustamento de partes de capital em empresas</b>  |                |                |
| 56                         | <b>Reservas de reavaliação</b>                       |                |                |
|                            | <b>Reservas</b>                                      |                |                |
| 571                        | Reservas legais                                      | 420.559,54     | 420.559,54     |
| 572                        | Reservas estatutárias                                |                |                |
| 573                        | Reservas contratuais                                 |                |                |
| 574                        | Reservas livres                                      |                |                |
| 575                        | Subsídios  | 595.171,82     |                |
| 576                        | Doações  |                |                |
| 577                        | Reservas decorrentes de transferência de activos     |                |                |
| 59                         | <b>Resultado transitados</b>                         | -30.581.151,53 | -23.951.272,53 |
| 88                         | <b>Resultado líquido do exercício</b>                | -4.227.546,09  | -6.629.879,00  |
|                            |  | 73.710.943,70  | 77.343.268,17  |
|                            | <b>Passivo</b>                                       |                |                |
| 292                        | <b>Provisões para riscos e encargos</b>              | 77.134,40      | 77.134,40      |
|                            |  | 77.134,40      | 77.134,40      |
|                            | <b>Dívidas a terceiros - Médio e longo prazo (a)</b> |                |                |
| 2312                       | Dívidas a instituições de crédito                    | 880.618,95     | 1.043.890,18   |
| 2681261                    | Fundo de Apoio Municipal - Médio e Longo Prazo       | 456.625,41     |                |
|                            |  | 1.337.244,36   | 1.043.890,18   |
|                            | <b>Dívidas a terceiros - Curto prazo</b>             |                |                |
| 2311                       | Empréstimos de curto prazo                           | 162.955,12     | 162.639,01     |
| 269                        | Adiantamentos por conta de vendas                    |                |                |
| 221                        | Fornecedores, c/c                                    | 761.314,11     | 736.328,62     |
| 228                        | Fornecedores - Facturas em recepção e conferência    | 22.824,71      |                |
| 252                        | Credores pela execução do orçamento                  |                |                |
| 217                        | Clientes e utentes c/ cauções                        | 845,20         | 845,20         |
| 219                        | Adiantamentos de clientes, contribuintes e utentes   |                |                |
| 2611                       | Fornecedores de imobilizado, c/c                     | 98.126,67      | 89.584,68      |
| 24                         | Estado e outros entes públicos                       | 57.563,42      | 52.707,73      |
| 264                        | Administração autárquica                             |                |                |
| 262 + 263 + 267 + 268      | Outros credores                                      | 105.062,22     | 846.368,88     |
| 2618                       | Fornecedores de Imobilizado - Facturas em recepção   | 11.637,51      |                |
| 265                        | Operações de Tesouraria                              | 499.035,77     | 592.461,11     |
| 2681262                    | Fundo de Apoio Municipal - Curto Prazo               | 114.157,00     |                |
|                            |  | 1.833.521,73   | 2.480.935,23   |
|                            | <b>Acréscimos e diferimentos</b>                     |                |                |
| 273                        | Acréscimos de custos                                 | 1.022.528,82   | 1.167.877,68   |


Município de Elvas

BALANÇO

ANO : 2016

| Código das Contas<br>POCAL                    | FUNDOS PRÓPRIOS E PASSIVO | Exercícios            |                       |
|---|---------------------------|-----------------------|-----------------------|
|   |                           | 2016                  | 2015                  |
| 274   | Proveitos diferidos       | 31.317.368,99         | 35.216.444,75         |
|   |                           | 32.339.897,81         | 36.384.322,43         |
| <b>Total dos fundos próprios e do passivo</b> |                           | <b>109.298.742,00</b> | <b>117.329.550,41</b> |

ORGÃO EXECUTIVO

Em 12 de ABRIL de 2017  


ORGÃO DELIBERATIVO

Em 17 de ABRIL de 2017  
